

I MACROINVERTEBRATI DEL FIUME OGLIO

CLASSE 1B

SCUOLA SECONDARIA DI 1° GRADO
SAN MATTEO DELLE CHIAVICHE - VIADANA -
a.s. 2012- 2013



Torre Oglio: stazione di monitoraggio delle comunità di macroinvertebrati



Forma giovanile di *Baetis sp.*




Forma giovanile di *Caenis sp.*



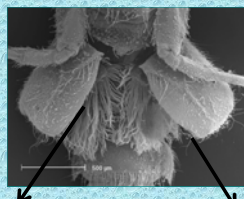
Heptagenia sp.



Forma giovanile di Odonato (Libellula)



Estremità addominale con due cerci e un paracercus centrale frangiati



Lamelle protettive



Mollusco Gasteropode




Asellidae



Larva di Tricottero Hydropsichidae: gli Hydropsichidi fabbricano reti di seta che permettono la cattura di detriti o di organismi viventi trasportati controcorrente



Astucci di Tricottero



Larva di Dittero Chironomide



Gammaridae